



SAN LAZZARO
DI SAVENA



#CISEI #CISTAI #CIFAI
MIGLIORARE INSIEME SAN LAZZARO



Con il contributo LR 15/2018

QUESTIONARI

[20/03/2023 - 30/04/2023]

PUNTO DI VISTA

UNDER 14

RESIDENTI

PUNTO DI VISTA

UNDER 30

RESIDENTI

PUNTO DI VISTA

OVER 30

RESIDENTI



PUNTO DI VISTA

UNDER 30

FRUITORI

PUNTO DI VISTA

IMPRESE

ATTIVE/OPERATIVE



CAMPIONE

UNDER 14

RESIDENTI

UNDER 30

RESIDENTI

OVER 30

RESIDENTI

LOCALITÀ DI RESIDENZA	8-13 anni		14-29 anni		30-99+ anni		TOTALE COMPLESSIVO	
	TOTALE residenti	TOTALE rispondenti	TOTALE residenti	TOTALE rispondenti	TOTALE residenti	TOTALE rispondenti	RESIDENTI	RISPONDENTI
San Lazzaro Nord (capoluogo, Borgatella, Caselle)	940	156 (16,6%)	2.484	192 (7,7%)	13.456	772 (5,7%)	16.880	1.120 (6,6%)
San Lazzaro Sud (Cicogna, Villaggio Martino, Mura San Carlo, Pulce, Farneto)	391	90 (23,0%)	1.153	110 (9,5%)	5.491	352 (6,4%)	7.035	552 (7,8%)
Idice-Colunga (Idice, Colunga, La Campana, Pizzocalvo)	214	39 (18,2%)	614	63 (10,3%)	2.910	153 (5,3%)	3.738	255 (6,8%)
Ponticella-Croara (Ponticella, Croara, Trappolone)	134	19 (14,1%)	435	21 (4,8%)	2.047	134 (6,5%)	2.616	174 (6,6%)
Castel de Britti	56	17 (30,4%)	134	13 (9,7%)	579	25 (4,3%)	769	55 (7,1%)
TOTALE	1.735	321 (18,5%)	4.820	399 (8,3%)	24.483	1.436 (5,9%)	31.038	2.156 (6,9%)

CAMPIONE

UNDER 14

RESIDENTI

321

UNDER 30 **UNDER 30**

RESIDENTI

FRUITORI

399

615

1.014

OVER 30

RESIDENTI

1.436

IMPRESE

ATTIVE/OPERATIVE

261

3.032

VISIONI EMERGENTI

Le prospettive di una San Lazzaro migliore

UNDER 14	<i>San Lazzaro: la città con strade e piste simpatiche</i>
UNDER 30	<i>San Lazzaro: la città dove puoi, ovunque</i>
OVER 30	<i>San Lazzaro: la città agile con una tranquillità socievole</i>
IMPRESE	<i>San Lazzaro: la città per intraprendere, collaborare, sperimentare</i>



PUNTO DI VISTA UNDER 14

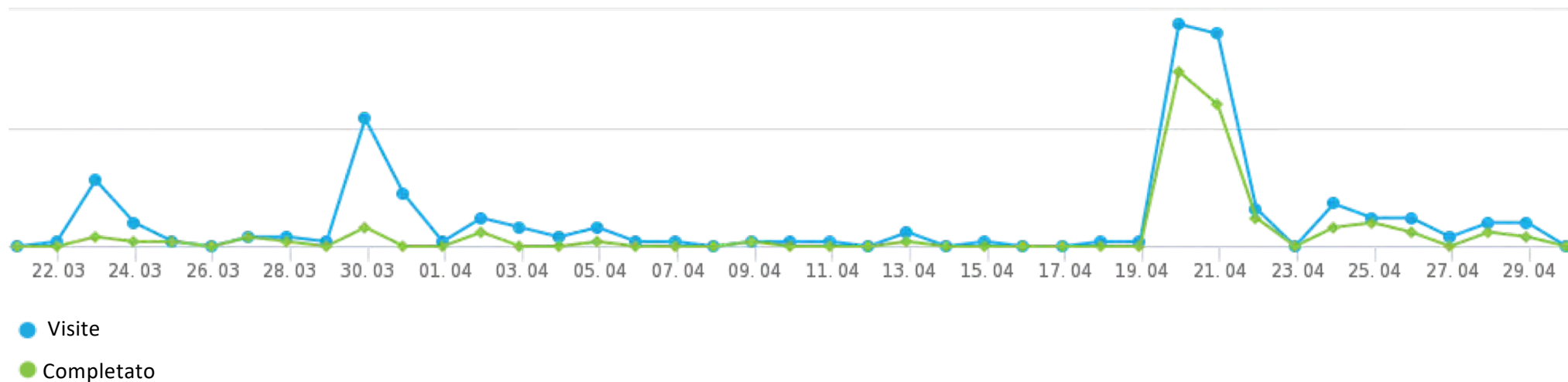
[persone di età compresa tra gli 8 e i 13 anni]

PUNTO DI VISTA > UNDER 14

Visite al sondaggio

VISITE TOTALI	TOTALE COMPLETATO	RISPOSTE INCOMPIUTE	SOLO VISUALIZZATO	TASSO GENERALE DI COMPLETAMENTO	TEMPO MEDIO DI COMPILAZIONE
505	321	0	184	64%	19'

Storico visite (20/03/2023 - 30/04/2023)



PUNTO DI VISTA > UNDER 14

Quanti anni hai?

Scelta singola

OPZIONI DI RISPOSTA	RISPOSTE	RAPPORTO %
8-9 anni	19	5.9%
10-11 anni	43	13.4%
12-13 anni	259	80.7%
TOTALE	321	100%

PUNTO DI VISTA > UNDER 14

Dove hai trascorso la tua infanzia?

Scelta singola

OPZIONI DI RISPOSTA	RISPOSTE	RAPPORTO %
San Lazzaro di Savena	233	72.6%
Altro Comune della Provincia di Bologna	67	20.9%
Altro Comune in Emilia-Romagna	10	3.1%
Altro Comune italiano	7	2.2%
Estero	4	1.2%
TOTALE	321	100%

PUNTO DI VISTA > UNDER 14

Da quanto abiti a San Lazzaro di Savena?

Scelta singola

OPZIONI DI RISPOSTA	RISPOSTE	RAPPORTO %
Da sempre	189	58.9%
Da più di 10 anni	40	12.5%
Da 5 a 10 anni	45	14.0%
Da 1 a 5 anni	27	8.4%
Da meno di 1 anno	20	6.2%
TOTALE	321	100%

PUNTO DI VISTA > UNDER 14

In quale parte di San Lazzaro di Savena abiti?

Scelta singola

OPZIONI DI RISPOSTA	RISPOSTE	RAPPORTO %
San Lazzaro Nord (capoluogo, Borgatella, Caselle)	156	48.6%
San Lazzaro Sud (Cicogna, Villaggio Martino, Mura San Carlo, Pulce, Farneto)	90	28.0%
Idice-Colunga (Idice, Colunga, La Campana, Pizzocalvo)	39	12.1%
Ponticella-Croara (Ponticella, Croara, Trappolone)	19	5.9%
Castel de' Britti	17	5.3%
TOTALE	321	100%

PUNTO DI VISTA > UNDER 14

Se dovessi o potessi cambiare casa, in quale parte di San Lazzaro di Savena sceglieresti di abitare?

Scelta singola

OPZIONI DI RISPOSTA	RISPOSTE	RAPPORTO %
San Lazzaro Nord (capoluogo, Borgatella, Caselle)	147	45.8%
San Lazzaro Sud (Cicogna, Villaggio Martino, Mura San Carlo, Pulce, Farneto)	108	33.6%
Idice-Colunga (Idice, Colunga, La Campana, Pizzocalvo)	37	11.5%
Ponticella-Croara (Ponticella, Croara, Trappolone)	19	5.9%
Castel de' Britti	10	3.1%
TOTALE	321	100%

PUNTO DI VISTA > UNDER 14

Se dovessi o potessi cambiare casa, in quale parte di San Lazzaro di Savena sceglieresti di abitare?

Scelta singola

DOVE ABITO		DOVE VORREI ABITARE				
		San Lazzaro Nord	San Lazzaro Sud	Idice Colunga	Ponticella Croara	Castel de' Britti
San Lazzaro Nord (capoluogo, Borgatella, Caselle)	156	113 (72% conferma)	31	6	5	1
San Lazzaro Sud (Cicogna, Villaggio Martino, Mura San Carlo, Pulce, Farneto)	90	14	68 (75% conferma)	6	1	1
Idice-Colunga (Idice, Colunga, La Campana, Pizzocalvo)	39	10	6	20 (51% conferma)	2	1
Ponticella-Croara (Ponticella, Croara, Trappolone)	19	5	2	1	10 (53% conferma)	1
Castel de' Britti	17	5	1	4	1	6 (35% conferma)
TOTALE	321	147	108	37	19	10

PUNTO DI VISTA > UNDER 14

Durante la settimana (LUNEDÌ-VENERDÌ), dove trascorri la maggior parte del tuo tempo libero?

Scelta singola

OPZIONI DI RISPOSTA	RISPOSTE	RAPPORTO %	
Soprattutto a casa (mia o di amici)	162	50.4%	A CASA 50.4%
Fuori casa, prevalentemente nella strada/zona in cui abito	36	11.2%	FUORI CASA 41.8%
Fuori casa, in generale sul territorio del mio Comune	83	25.9%	
Fuori casa, spesso fuori dal territorio del mio Comune	15	4.7%	
Non ho tempo libero	25	7.8%	-
TOTALE	321	100%	

PUNTO DI VISTA > UNDER 14

Nel fine settimana (SABATO-DOMENICA), dove trascorri la maggior parte del tuo tempo libero?

Scelta singola

OPZIONI DI RISPOSTA	RISPOSTE	RAPPORTO %	
Soprattutto a casa (mia o di amici)	100	31.2%	A CASA 31.2%
Fuori casa, prevalentemente nella strada/zona in cui abito	51	15.8%	FUORI CASA 65.1%
Fuori casa, in generale sul territorio del mio Comune	110	34.3%	
Fuori casa, spesso fuori dal territorio del mio Comune	48	15.0%	
Non ho tempo libero	12	3.7%	-
TOTALE	321	100%	

PUNTO DI VISTA > UNDER 14

A San Lazzaro di Savena ci sono SPAZI/LUOGHI che frequenti volentieri (da solo/a o in compagnia)?

Scelta singola

OPZIONI DI RISPOSTA	RISPOSTE	RAPPORTO %
SI	290	90.3%
NO	31	9.7%
TOTALE	321	100%

Quali?

Elenco in ordine di preferenza/ricorrenza

Parchi (Resistenza, Europa, Lungo Fiume)

Mediateca (l'interno più che esterno)

PUNTO DI VISTA > UNDER 14

A San Lazzaro di Savena ci sono INIZIATIVE/ATTIVITÀ a cui partecipi volentieri (da solo/a o in compagnia)?

Scelta singola

OPZIONI DI RISPOSTA	RISPOSTE	RAPPORTO %
SI	113	35.2%
NO	208	64.8%
TOTALE	321	100%

Quali?

Elenco in ordine di preferenza/ricorrenza

Eventi / Iniziative / Laboratori realizzate dalla (o nella) Mediateca

Eventi sportivi

Gite

PUNTO DI VISTA > UNDER 14

Se dovessi (e potessi) trascorrere un intero giorno di “tempo libero” a San Lazzaro di Savena, dove andresti e cosa faresti?

Elenco in ordine di preferenza/ricorrenza

Andrei...

al parco

a casa da amici

in Mediateca

all'Hyperspace

a Bologna

al Bowling

in gelateria

al McDonald'S

in (una) piazza

PUNTO DI VISTA > UNDER 14

In questo periodo, quali sono i BISOGNI principali dei ragazzi e delle ragazze della tua età?

Scelta multipla

OPZIONI DI RISPOSTA	RISPOSTE	RAPPORTO %
Essere ascoltati	135	42.1%
Esprimere i propri sentimenti	42	13.1%
Ricevere aiuto per sviluppare idee	27	8.4%
Dialogare con il mondo degli adulti	28	8.7%
Confrontarsi con le Istituzioni (Comune, Scuola)	20	6.2%
Autogestire spazi di incontro e aggregazione	24	7.5%
Frequentare spazi gestiti da altri	13	4.0%
Partecipare alla vita della comunità	18	5.6%
Sentirsi al sicuro	99	30.8%
Sentirsi accettati come parte di un gruppo	90	28.0%
Utilizzare in modo soddisfacente il proprio tempo libero	62	19.3%
Organizzare attività per il proprio gruppo di amici	36	11.2%
Avere speranza e fiducia	39	12.1%
Avere e costruire buone amicizie	153	47.7%
Altro	34	10.6%

PUNTO DI VISTA > UNDER 14

Ci sono INTERESSI che hai e/o vorresti coltivare? *Scelta multipla*

OPZIONI DI RISPOSTA	RISPOSTE	RAPPORTO %
Leggere	70	21.8%
Scrivere	34	10.6%
Disegnare e/o illustrare	60	18.7%
Attività artistiche e creative	12	3.7%
Pratiche sportive e/o legate al benessere	105	32.7%
Fotografia	20	6.2%
Cinema	45	14.0%
Radio	12	3.7%
Lavori manuali, bricolage, fai da te, modellismo	42	13.1%
Astronomia	15	4.7%
Volontariato	19	5.9%
Magia	11	3.4%
Lingue straniere	45	14.0%
Suonare e/o cantare	36	11.2%
Enigmistica	10	3.1%
Giochi da tavolo	18	5.6%
Giochi digitali e interattivi	45	14.0%
Cucinare	58	18.1%
Giardinaggio	4	1.2%
Informatica e programmazione	18	5.6%
Moda	30	9.4%
Design	18	5.6%
Social media	33	10.3%
Ecologia e ambiente	7	2.2%
Nessuno	0	0%

PUNTO DI VISTA > UNDER 14

Cosa manca oggi a San Lazzaro di Savena per i ragazzi e le ragazze della tua età?

Scelta multipla

OPZIONI DI RISPOSTA	RISPOSTE	RAPPORTO %
Sale studio / sale compiti	49	15.3%
Spazi per ritrovarsi con gli amici	75	23.4%
Spazio per giochi di gruppo (da tavolo, digitale...)	57	17.8%
Spazi per condividere idee o progetti	20	6.2%
Spazio di confronto e dibattito	15	4.7%
Spazio per prove e spettacoli	24	7.5%
Spazi per fare movimento e allenamento	48	15.0%
Laboratori creativi, artistici, artigianali	52	16.2%
Cinema e/o Cineforum	126	39.3%
Mostre ed esposizioni	30	9.3%
Percorsi pedonali	10	3.1%
Piste ciclabili	36	11.2%
Aree verdi	30	9.3%
Servizi tecnologici e digitali	61	19.0%
Altro	51	15.9%

**Come renderesti San Lazzaro di Savena
più adatta alle esigenze dei ragazzi e delle ragazze della tua età
(ai vostri bisogni, ai vostri desideri)?**

Sintesi basata su ricorrenza di parole e temi

Più attività divertenti e per noi accoglienti.

Più piste e percorsi ciclopedonali simpatiche e colorate.

Più aree studio e laboratori nella natura (ma moderni).

Più aree all'aperto per fare sport (ma diversi dal solito).

Più spazi di aggregazione creativi (con muri sui cui fare street art).

Più parchi & sport.

Meno auto e rumore.

Di che colore è San Lazzaro di Savena (scegli 1 solo colore)?

Sintesi basata su ricorrenza di parole e temi

Verde

Grigio

Azzurro

Arancione

Rosso (mattoni)

Nero (asfalto)

Giallo

Arcobaleno

Multicolore

Il colore di San Lazzaro è un..
verde birichino
con un pizzico di
azzurro speranza
su uno sfondo di un
grigio dubbioso

Che suono ha San Lazzaro di Savena (scegli 1 solo suono)?

Sintesi basata su ricorrenza di parole e temi

Brum Brum

Cip Cip (Cip!!)

Acuto

Confusionario

Nostalgico

Nero (asfalto)

Dolce

Rassegnato

Nostalgico

Il suono di San Lazzaro è..
Armonico e malinconico
come l'Autunno di Vivaldi
Acuto come il cinguettio di uccellini
sempre arrabbiati
Ventoso con fruscii
che cercano di velare i clacson delle auto
Sirene e attrezzi da lavoro,
ma poche risate nelle strade.

Qual è il principale PREGIO del vivere a San Lazzaro di Savena?

Sintesi basata su ricorrenza di parole e temi

Ci sono molti spazi verdi
in cui muoversi e divertirsi.

È una città comoda
con vicino tutto (anche il mare).

Non troppo piccola ma abbastanza per...
star tranquilli e trovare facilmente degli amici.

Qual è il principale DIFETTO del vivere a San Lazzaro di Savena?

Sintesi basata su ricorrenza di parole e temi

C'è molto traffico
e «rumore» di inquinamento.
È costosa per molti di noi.
Ci sono i "maranzini".
È monotona con poco colore e poca varietà.

"San Lazzaro di Savena è..."

completa la frase come vuoi per farci capire quale idea hai di questa città
(inserisci uno o più aggettivi, o una breve descrizione, oppure uno slogan...)

Sintesi basata su ricorrenza di parole e temi

Verde

Ricca/Costosa

Ospitale

Bella

Smorta

Piccola

Curata / Fredda

Tranquilla

San Lazzaro è...

Accogliente e adatta (quasi) a tutti

Bella ma noiosa

Normalissima e (troppo) ordinata

verde e spensierata

una città consigliata per chi vuole incontrare i propri "bro"

una città come le altre, inquinata ed egoista

PUNTO DI VISTA > UNDER 14

San Lazzaro di Savena è...ecologica?

Scelta singola

OPZIONI DI RISPOSTA	RISPOSTE	RAPPORTO %
SI	70	65.4%
NO	37	34.6%
TOTALE	321	100%

Per rispettare di più l'ambiente, secondo te qual è la cosa più importante da fare?

Sintesi basata su ricorrenza di parole e temi

Più bici e piste ciclabili

Meno auto

Più educazione ambientale (da parte degli adulti)

In questo spazio puoi scrivere tutto quello che vuoi:
un desiderio, un sogno, un'idea, una riflessione, una domanda...

Sintesi basata su ricorrenza di parole e temi

Vorrei una San Lazzaro...

Con più (o solo) piste ciclabili

Con marciapiedi più grandi

Con muri più colorati

Con ancor più verde e più attività all'aria aperta

Con attività sportive gratuite

Con qualche negozio in più

Senza auto

Senza paura di chi è diverso



PUNTO DI VISTA UNDER 30

[residenti di età compresa fra 14 e 29 anni]

PUNTO DI VISTA > UNDER 30 RESIDENTI

Risiedi a San Lazzaro di Savena?

Scelta singola

OPZIONI DI RISPOSTA	RISPOSTE	RAPPORTO %
SI	399	39.3%
NO	615	60.7%
TOTALE	1014	100%

399

CAMPIONE DI UNDER 30 RESIDENTI

PUNTO DI VISTA > UNDER 30 RESIDENTI

Quanti anni hai?

Scelta singola

OPZIONI DI RISPOSTA	RISPOSTE	RAPPORTO %
14-16 anni	110	27.6%
17-20 anni	147	36.8%
21-24 anni	72	18.1%
25-29 anni	70	17.5%
TOTALE	399	100%

PUNTO DI VISTA > UNDER 30 RESIDENTI

Dove hai trascorso la tua infanzia?

Scelta singola

OPZIONI DI RISPOSTA	RISPOSTE	RAPPORTO %
San Lazzaro di Savena	342	85.7%
Altro Comune della Provincia di Bologna	35	8.7%
Altro Comune in Emilia-Romagna	4	1.0%
Altro Comune italiano	9	2.3%
Estero	9	2.3%
TOTALE	399	100%

PUNTO DI VISTA > UNDER 30 RESIDENTI

Da quanto abiti a San Lazzaro di Savena?

Scelta singola

OPZIONI DI RISPOSTA	RISPOSTE	RAPPORTO %
Da sempre	285	71.4%
Da più di 10 anni	64	16.0%
Da 5 a 10 anni	21	5.3%
Da 1 a 5 anni	18	4.5%
Da meno di 1 anno	11	2.8%
TOTALE	399	100%

PUNTO DI VISTA > UNDER 30 RESIDENTI

In quale parte di San Lazzaro di Savena abiti?

Scelta singola

OPZIONI DI RISPOSTA	RISPOSTE	RAPPORTO %
San Lazzaro Nord (capoluogo, Borgatella, Caselle)	192	48.1%
San Lazzaro Sud (Cicogna, Villaggio Martino, Mura San Carlo, Pulce, Farneto)	110	27.6%
Idice-Colunga (Idice, Colunga, La Campana, Pizzocalvo)	63	15.8%
Ponticella-Croara (Ponticella, Croara, Trappolone)	21	5.3%
Castel de' Britti	13	3.2%
TOTALE	399	100%

PUNTO DI VISTA > UNDER 30 RESIDENTI

Se dovessi o potessi cambiare casa, in quale parte di San Lazzaro di Savena sceglieresti di abitare?

Scelta singola

OPZIONI DI RISPOSTA	RISPOSTE	RAPPORTO %
San Lazzaro Nord (capoluogo, Borgatella, Caselle)	181	45.4%
San Lazzaro Sud (Cicogna, Villaggio Martino, Mura San Carlo, Pulce, Farneto)	111	27.8%
Idice-Colunga (Idice, Colunga, La Campana, Pizzocalvo)	54	13.5%
Ponticella-Croara (Ponticella, Croara, Trappolone)	50	12.5%
Castel de' Britti	3	0.8%
TOTALE	399	100%

PUNTO DI VISTA > UNDER 30 RESIDENTI

Se dovessi o potessi cambiare casa, in quale parte di San Lazzaro di Savena sceglieresti di abitare?

Scelta singola

DOVE ABITO		DOVE VORREI ABITARE				
		San Lazzaro Nord	San Lazzaro Sud	Idice Colunga	Ponticella Croara	Castel de' Britti
San Lazzaro Nord (capoluogo, Borgatella, Caselle)	192	98 (51% conferma)	52	13	29	0
San Lazzaro Sud (Cicogna, Villaggio Martino, Mura San Carlo, Pulce, Farneto)	110	52	37 (34% conferma)	13	8	0
Idice-Colunga (Idice, Colunga, La Campana, Pizzocalvo)	63	11	16	25 (40% conferma)	11	0
Ponticella-Croara (Ponticella, Croara, Trappolone)	21	15	3	2	7 (33% conferma)	0
Castel de' Britti	13	5	3	1	1	3 (23% conferma)
TOTALE	399	181	111	54	50	3

PUNTO DI VISTA > UNDER 30 RESIDENTI

Durante la settimana (LUNEDÌ-VENERDÌ), dove trascorri la maggior parte del tuo tempo libero?

Scelta singola

OPZIONI DI RISPOSTA	RISPOSTE	RAPPORTO %	
Soprattutto a casa (mia o di amici)	185	46.4%	A CASA 46.4%
Fuori casa, prevalentemente nella strada/zona in cui abito	20	5.0%	FUORI CASA 45.8%
Fuori casa, in generale sul territorio del mio Comune	93	23.3%	
Fuori casa, spesso fuori dal territorio del mio Comune	70	17.5%	
Non ho tempo libero	31	7.8%	-
TOTALE	399	100%	

PUNTO DI VISTA > UNDER 30 RESIDENTI

Nel fine settimana (SABATO-DOMENICA), dove trascorri la maggior parte del tuo tempo libero?

Scelta singola

OPZIONI DI RISPOSTA	RISPOSTE	RAPPORTO %	
Soprattutto a casa (mia o di amici)	95	23.8%	A CASA 23.8%
Fuori casa, prevalentemente nella strada/zona in cui abito	25	6.3%	FUORI CASA 73.7%
Fuori casa, in generale sul territorio del mio Comune	111	27.8%	
Fuori casa, spesso fuori dal territorio del mio Comune	158	39.6%	
Non ho tempo libero	10	2.5%	-
TOTALE	399	100%	

PUNTO DI VISTA > UNDER 30 RESIDENTI

Hai la possibilità di partecipare alla vita della comunità?

Scelta singola

OPZIONI DI RISPOSTA	RISPOSTE	RAPPORTO %
NO	294	73.7%
SI, frequento iniziative pubbliche o aggregative	65	16.3%
SI, collaboro all'organizzazione di attività o sviluppo di progetti	13	3.3%
SI, svolgo attività di volontariato	27	6.7%
TOTALE	399	100%

PUNTO DI VISTA > UNDER 30 RESIDENTI

A San Lazzaro di Savena ci sono SPAZI/LUOGHI che frequenti volentieri (da solo/a o in compagnia)?

Scelta singola

OPZIONI DI RISPOSTA	RISPOSTE	RAPPORTO %
SI	343	85.9%
NO	56	14.1%
TOTALE	399	100%

Quali?

Parchi

Spazi sportivi

«Baracchina»

Mediateca

Bowling

Eden Park

Bar/ Pub

PUNTO DI VISTA > UNDER 30 RESIDENTI

A San Lazzaro di Savena ci sono INIZIATIVE/ATTIVITÀ a cui partecipi volentieri (da solo/a o in compagnia)?

Scelta singola

OPZIONI DI RISPOSTA	RISPOSTE	RAPPORTO %
SI	95	23.8%
NO	304	76.2%
TOTALE	399	100%

Quali?

Attività ed eventi socio-culturali (in generale)

Fiera di San Lazzaro

Iniziative della Mediateca

Iniziative culturali di Eden Park

Mercato

Iniziative sportive

**In relazione alle tue abitudini e modi di vivere il territorio,
qual è per te il “centro vissuto” di San Lazzaro di Savena?**

Sintesi basata su ricorrenza di parole e temi

Parchi

Via Repubblica

via Jussi

via Emilia

via Caselle

Mediateca

Piazza Bracci

PUNTO DI VISTA > UNDER 30 RESIDENTI

In questo periodo, quali sono i BISOGNI principali dei giovani della tua età? *Scelta multipla*

OPZIONI DI RISPOSTA	RISPOSTE	RAPPORTO %
Essere ascoltati	148	37.1%
Esprimere i propri sentimenti	51	12.8%
Ricevere aiuto per sviluppare idee	75	18.8%
Dialogare con il mondo degli adulti	45	11.3%
Confrontarsi con le Istituzioni	30	7.5%
Autogestire spazi di incontro e aggregazione	34	8.5%
Frequentare spazi gestiti da altri	24	6.0%
Partecipare alla vita della comunità	26	6.5%
Sentirsi al sicuro	69	17.3%
Sentirsi accettati come parte di un gruppo	63	15.8%
Avere opportunità di studio/di lavoro	150	37.6%
Utilizzare in modo soddisfacente il proprio tempo libero	96	24.1%
Organizzare eventi nel paese	27	6.8%
Produrre cultura	15	3.8%
Avere speranza e fiducia	63	15.8%
Sviluppare buone relazioni	87	21.8%
Altro	19	4.8%

PUNTO DI VISTA > UNDER 30 RESIDENTI

Ci sono INTERESSI che hai e/o vorresti coltivare? *Scelta multipla*

OPZIONI DI RISPOSTA	RISPOSTE	RAPPORTO %
Leggere	71	17.8%
Scrivere	21	5.3%
Disegnare e/o illustrare	33	8.3%
Attività artistiche e creative	45	11.3%
Pratiche sportive e/o legate al benessere	201	50.4%
Fotografia	48	12.0%
Cinema	61	15.3%
Radio	19	4.8%
Lavori manuali, bricolage, fai da te, modellismo	33	8.3%
Astronomia	21	5.3%
Volontariato	24	6.0%
Magia	3	0.8%
Lingue straniere	42	10.5%
Suonare e/o cantare	48	12.0%
Enigmistica	0	0%
Giochi da tavolo	27	6.8%
Giochi digitali e interattivi	24	6.0%
Cucinare	70	17.5%
Giardinaggio	24	6.0%
Informatica e programmazione	33	8.3%
Moda	12	3.0%
Design	21	5.3%
Social media	42	10.5%
Ecologia e ambiente	27	6.8%
Nessuno	10	2.5%

PUNTO DI VISTA > UNDER 30 RESIDENTI

Cosa manca oggi a San Lazzaro di Savena che cerchi altrove? *Scelta multipla*

OPZIONI DI RISPOSTA	RISPOSTE	RAPPORTO %
Sale studio / sale compiti	69	17.3%
Spazi di ritrovo e aggregazione informale	111	27.8%
Spazio per giochi di gruppo (da tavolo, digitale...)	57	14.3%
Spazi per gruppi di studio/ ricerca	31	7.8%
Spazi per condividere idee o progetti	33	8.3%
Spazio di confronto e dibattito	24	6.0%
Spazio per prove e spettacoli	12	3.0%
Spazi per fare movimento e allenamento	36	9.0%
Laboratori creativi, artistici, artigianali	18	4.5%
Incontri o convegni informativi	12	3.0%
Seminari o corsi formativi	6	1.5%
Cinema e/o Cineforum	167	42.9%
Mostre ed esposizioni	44	11.0%
Spettacoli culturali o musicali	48	12.0%
Scambi con l'estero	51	12.8%
Percorsi pedonali	2	0.5%
Piste ciclabili	20	5.0%
Aree verdi	24	6.0%
Servizi tecnologici e digitali	45	11.3%
Altro	36	9.0%

PUNTO DI VISTA > UNDER 30 RESIDENTI

Quale delle seguenti affermazioni si accorda di più con la tua idea di San Lazzaro di Savena?

Scelta singola

OPZIONI DI RISPOSTA	PER NULLA d'accordo (voto 1)	POCO d'accordo (voto 2)	IN PARTE d'accordo (voto 3)	MOLTO d'accordo (voto 4)	DEL TUTTO d'accordo (voto 5)	TOTALE risposte	VOTO MEDIO
San Lazzaro di Savena è un "paesone"	40	111	166	72	10	399	2,8
San Lazzaro di Savena è la "periferia di Bologna"	54	104	120	91	30	399	2,8
San Lazzaro di Savena è un "luogo di passaggio"	126	141	89	30	13	399	2,2
San Lazzaro di Savena è un "dormitorio"	231	62	55	39	12	399	1,8
San Lazzaro di Savena è un "contesto esclusivo"	71	105	130	66	27	399	2,7
San Lazzaro di Savena è una "località differente dalle altre"	35	96	129	87	52	399	3,1
San Lazzaro di Savena è una "città differente dalle altre"	39	112	138	66	44	399	2,9
San Lazzaro di Savena è un "territorio con qualità diffuse"	19	62	153	117	48	399	3,3
San Lazzaro di Savena è un "territorio con delle differenze al suo interno"	30	118	150	77	24	399	2,9

Proponi una tua personale definizione di San Lazzaro di Savena...

Sintesi basata su ricorrenza di parole e temi

Verde

Provinciale

Accogliente

Tranquilla

Possibilista

Noiosa

Costosa

Normale

Semplice

Anziana

Familiare

Confortevole

Abbacchiata

Sciupata

Ordinata

Bella

Dove porteresti una persona amica che non è mai stata da queste parti, per darle un'idea di San Lazzaro di Savena?

Sintesi basata su ricorrenza di parole e temi

Parchi

Dappertutto

Calanchi / Fiume

via Emilia

via Caselle

via Repubblica

Piazza Bracci

Al mercato (il sabato mattina)

A Eden Park (alla sera)

In Mediateca (se c'è qualcosa)

Bowling / Hyperspace

PUNTO DI VISTA > UNDER 30 RESIDENTI

San Lazzaro di Savena è un luogo ...

Scelta singola

OPZIONI DI RISPOSTA	SI (%)		NO (%)	
In cui restare o tornare	350	87.7%	49	12.3%
Accessibile e fruibile	355	89.0%	44	11.0%
Accogliente e inclusivo	342	85.7%	57	14.3%
Ecologico e sostenibile	345	86.5%	54	13.5%
Innovativo e attraente	192	48.1%	207	51.9%
A misura di bambini/e	374	93.7%	25	6.3%
A misura di giovani	231	57.9%	168	42.1%
A misura di donne	365	91.5%	34	8.5%
A misura di anziani	366	91.7%	33	8.3%

In generale, come renderesti San Lazzaro di Savena più “a misura di giovani”?

Sintesi basata su ricorrenza di parole e temi

Migliore mobilità

(logistica e connessioni – modello Bus&Bike + Bike&Train).

Incremento delle attività aggregative

(a zero/basso costo, diffuse nel territorio).

Valorizzazione delle frazioni

(rete PPP: parchi-piazze-percorsi).

Sviluppo di un palinsesto organico di eventi nel centro (mood: qualità).

Sviluppo di un palinsesto organico di micro-eventi nelle frazioni (mood: novità).

Maggiore appeal estetico (arte e natura come cifra distintiva).

Sperimentazione di modelli abitativi differenti (accessibili, innovativi, cooperativi).

PUNTO DI VISTA > UNDER 30 RESIDENTI

In particolare, c'è uno spazio a San Lazzaro di Savena che vorresti rendere più "giovanile"?

Sintesi basata su ricorrenza di parole e temi

Zona di via Ceselle

Zona della stazione

(migliore estetica, più servizi)

Il centro urbano in generale

(via Repubblica - via Emilia)

Le frazioni

PUNTO DI VISTA > UNDER 30 RESIDENTI

Come ti muovi solitamente?

Scelta singola

OPZIONI DI RISPOSTA	RISPOSTE	RAPPORTO %
Prevalentemente a piedi	122	30.5%
Prevalentemente in bicicletta (propria o condivisa)	33	8.3%
Prevalentemente in monopattino	3	0.8%
Prevalentemente con mezzi pubblici (treno, bus, minibus)	90	22.6%
Prevalentemente con propria auto, moto o motorino	132	33.1%
Prevalentemente con auto-condivisa (car pooling o car sharing)	3	0.7%
Prevalentemente in modo intermodale BiCi/TPL (treno, bus, minibus)	6	1.5%
Prevalentemente in modo intermodale AUTO/TPL (treno, bus, minibus)	10	2.5%
TOTALE	399	100%

PUNTO DI VISTA > UNDER 30 RESIDENTI

Per commissioni che richiedono brevi spostamenti, utilizzi la bicicletta?

Scelta singola

OPZIONI DI RISPOSTA	RISPOSTE	RAPPORTO %
Si, sempre	20	5.0%
Dipende (tempo, clima, ecc.)	111	27.8%
No, mai	141	35.3%
Vorrei, ma non possiedo bici	17	4.3%
Vorrei, ma non ci sono percorsi dedicati o sicuri	22	5.5%
Preferisco camminare	88	22.1%
TOTALE	399	100%

PUNTO DI VISTA > UNDER 30 RESIDENTI

Quanto ti sposti mediamente nella giornata?

Scelta singola

OPZIONI DI RISPOSTA	RISPOSTE	RAPPORTO %
Meno di 1 km	37	9.3%
Meno di 10 km	215	53.8%
Tra i 10-30 km	114	28.6%
Tra i 30-50 km	18	4.5%
Tra i 50-100 km	8	2.0%
Più di 100 km	7	1.8%
TOTALE	399	100%

PUNTO DI VISTA > UNDER 30 RESIDENTI

Nel territorio in cui abiti sono visibili gli effetti dei cambiamenti climatici?

Scelta singola

OPZIONI DI RISPOSTA	RISPOSTE	RAPPORTO %
Si	197	49.4%
No	76	19.0%
Non so	121	30.3%
Non c'è il cambiamento climatico	5	1.3%
TOTALE	399	100%

Come renderesti San Lazzaro di Savena più “sostenibile”?

Sintesi basata su ricorrenza di parole e temi

Incremento del trasporto pubblico

Sviluppo delle connessioni ciclo-pedonali

Connessione delle frazioni

(più opzioni di spostamento con i mezzi)

Riduzione del numero di auto

PUNTO DI VISTA > UNDER 30 RESIDENTI

In questo spazio puoi scrivere tutto quello che vuoi:
un desiderio, un sogno, un'idea, una riflessione, una domanda...

Sintesi basata su ricorrenza di parole e temi

Puntare sui giovani come risorsa, non come »questione da gestire«

Migliorare il trasporto pubblico per e nelle frazioni (TPL gratis!)

Mantenere ciò che funziona e crea «buona» aggregazione

Riuscire a far serata con meno di 10 €

Avere occasioni di confronto con la comunità su temi «attuali»

Dare «carattere» allo spazio pubblico (oggi curato ma «freddo»)

Aumentare la movida (più bar adattati alla vita dei giovani)

Creare possibilità di volontariato «moderne»

Sviluppare le attività creative e gli spazi di ritrovo informali

Creare luoghi per studiare diversi dalla Mediateca

Maggiore costanza e continuità negli impegni pubblici presi

Attivare una comunità energetica



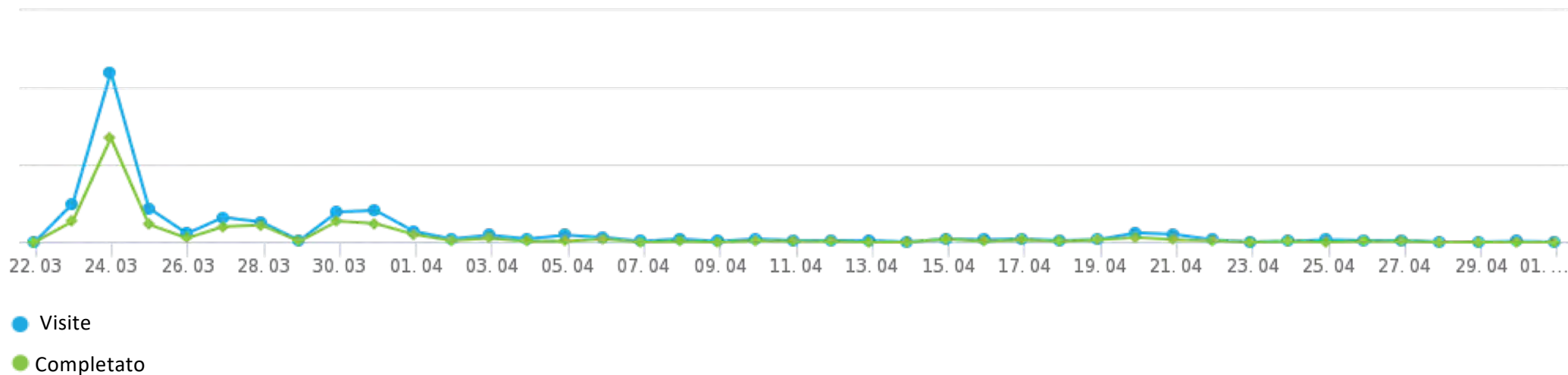
PUNTO DI VISTA UNDER 30

[fruttori di età compresa fra 14 e 29 anni]

Visite al sondaggio

VISITE TOTALI	TOTALE COMPLETATO	RISPOSTE INCOMPIUTE	SOLO VISUALIZZATO	TASSO GENERALE DI COMPLETAMENTO	TEMPO MEDIO DI COMPILAZIONE
1719	1014	9		59%	15'

Storico visite (20/03/2023 - 30/04/2023)



PUNTO DI VISTA > UNDER 30 FRUITORI

Risiedi a San Lazzaro di Savena?

Scelta singola

OPZIONI DI RISPOSTA	RISPOSTE	RAPPORTO %
SI	399	39.3%
NO	615	60.7%
TOTALE	1014	100%

615

CAMPIONE DI UNDER 30 FRUITORI

PUNTO DI VISTA > UNDER 30 FRUITORI

Quanti anni hai?

Scelta singola

OPZIONI DI RISPOSTA	RISPOSTE	RAPPORTO %
14-16 anni	327	53.2%
17-20 anni	205	33.3%
21-24 anni	34	5.5%
25-29 anni	49	8.0%
TOTALE	615	100%

Dove hai trascorso la tua infanzia?

Scelta singola

OPZIONI DI RISPOSTA	RISPOSTE	RAPPORTO %
San Lazzaro di Savena	57	9.3%
Altro Comune della Provincia di Bologna	481	78.2%
Altro Comune in Emilia-Romagna	10	1.6%
Altro Comune italiano	54	8.8%
Estero	13	2.1%
TOTALE	615	100%

PUNTO DI VISTA > UNDER 30 FRUITORI

Quale delle seguenti affermazioni si accorda di più con la tua idea di San Lazzaro di Savena?

Scelta singola

OPZIONI DI RISPOSTA	PER NULLA d'accordo (voto 1)	POCO d'accordo (voto 2)	IN PARTE d'accordo (voto 3)	MOLTO d'accordo (voto 4)	DEL TUTTO d'accordo (voto 5)	TOTALE risposte	PER NULLA d'accordo (voto 1)
San Lazzaro di Savena è un "paesone"	78	178	253	99	7	615	2,6
San Lazzaro di Savena è la "periferia di Bologna"	100	141	202	147	25	615	2,9
San Lazzaro di Savena è un "luogo di passaggio"	99	186	189	107	34	615	2,7
San Lazzaro di Savena è un "dormitorio"	354	171	62	13	15	615	1,6
San Lazzaro di Savena è un "contesto esclusivo"	147	207	165	81	15	615	2,4
San Lazzaro di Savena è una "località differente dalle altre"	138	201	193	73	10	615	2,4
San Lazzaro di Savena è una "città differente dalle altre"	156	189	207	36	27	615	2,3
San Lazzaro di Savena è un "territorio con qualità diffuse"	54	147	254	141	19	615	2,9
San Lazzaro di Savena è un "territorio con delle differenze al suo interno"	63	207	249	72	24	615	2,7

Proponi una tua personale definizione di San Lazzaro di Savena...

Sintesi basata su ricorrenza di parole e temi

Tranquilla

Accogliente

Borghese

Verde

Costosa

Anonima

Sportiva

Distratta (da Bologna)

Con del potenziale

Confortevole

Provinciale

Commerciale

Di passaggio

Ordinata

Carina

Agile

Dove porteresti una persona amica che non è mai stata a San Lazzaro di Savena per darle un'idea del posto?

Sintesi basata su ricorrenza di parole e temi

Parchi

**Mediateca
(Bologna)**

Bowling

Eden Park

Hyperspace

Burger King

Piazza Bracci

PUNTO DI VISTA > UNDER 30 FRUITORI

A San Lazzaro di Savena ci sono SPAZI/LUOGHI che frequenti volentieri (da solo/a o in compagnia)?

Scelta singola

OPZIONI DI RISPOSTA	RISPOSTE	RAPPORTO %
SI	486	79.1%
NO	129	20.9%
TOTALE	615	100%

Quali?

Parchi

Bowling

Eden Park

Mediateca

Burger King

A San Lazzaro di Savena ci sono INIZIATIVE/ATTIVITÀ a cui partecipi volentieri (da solo/a o in compagnia)?

Scelta singola

OPZIONI DI RISPOSTA	RISPOSTE	RAPPORTO %
SI	102	16.6%
NO	513	83.4%
TOTALE	615	100%

Quali?

Iniziative culturali di Eden Park

Attività ed eventi sportivi (in generale)

Fiera di San Lazzaro

Iniziative della Mediateca

Aperitivi nei parchi

In relazione alle tue abitudini e modi di vivere questo territorio,
qual è per te il “centro vissuto” di San Lazzaro di Savena?

Sintesi basata su ricorrenza di parole e temi

Parchi

Eden Park

Scuola (Istituto Majorana)

via Caselle

via Emilia

Piazza Bracci

PUNTO DI VISTA > UNDER 30 FRUITORI

San Lazzaro di Savena è un luogo ... 1/2

Scelta singola

OPZIONI DI RISPOSTA	SI (%)		NO (%)	
In cui restare o tornare	486	79.0%	129	21.0%
Accessibile e fruibile	510	82.9%	105	17.1%
Accogliente e inclusivo	468	76.1%	147	23.9%
Ecologico e sostenibile	432	70.2%	183	29.8%
Innovativo e attraente	297	48.3%	318	51.7%
A misura di bambini/e	510	82.9%	105	17.1%
A misura di giovani	477	77.6%	138	22.4%
A misura di donne	537	87.3%	78	12.7%
A misura di anziani	522	84.9%	93	15.1%

In generale, come renderesti San Lazzaro di Savena più “a misura di giovani”?

Sintesi basata su ricorrenza di parole e temi

Potenziare il trasporto pubblico

Rendere accessibile l'offerta ricreativa serale

Innovare/Sviluppare gli eventi culturali

Aumentare i luoghi informali senza obbligo di consumo

Osare un po' di più

«Accettare» la presenza dei giovani



PUNTO DI VISTA OVER 30

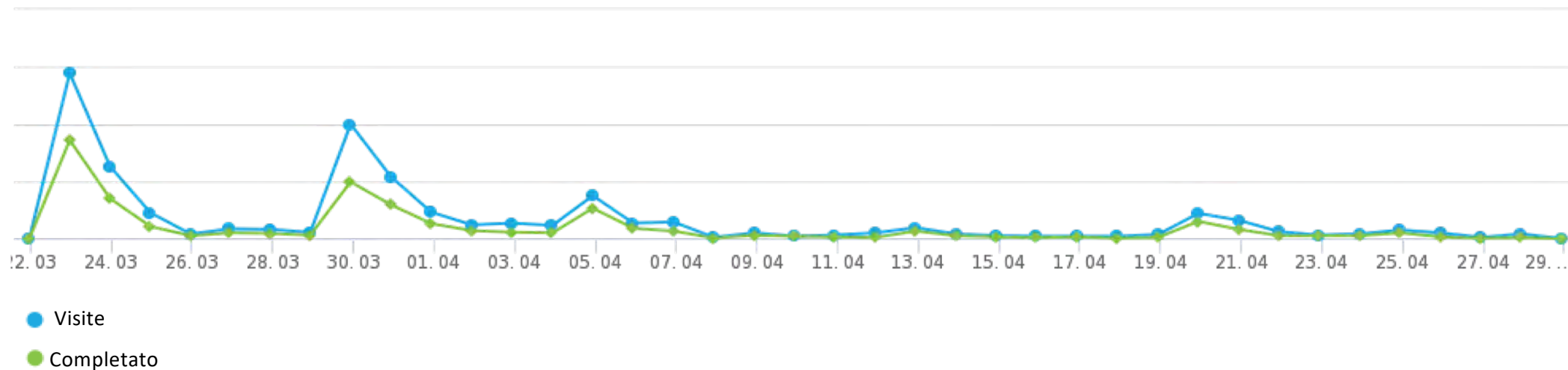
[residenti di età superiore o uguale a 30 anni]

PUNTO DI VISTA > OVER 30

Visite al sondaggio

VISITE TOTALI	TOTALE COMPLETATO	RISPOSTE INCOMPIUTE	SOLO VISUALIZZATO	TASSO GENERALE DI COMPLETAMENTO	TEMPO MEDIO DI COMPILAZIONE
2611	1436	13	1162	55%	24'

Storico visite (20/03/2023 - 30/04/2023)



PUNTO DI VISTA > OVER 30

Quanti anni hai?

Scelta singola

OPZIONI DI RISPOSTA	RISPOSTE	RAPPORTO %
30-45 anni	437	30.4%
46-60 anni	680	47.4%
61-75 anni	278	19.3%
più di 75 anni	41	2.9%
TOTALE	1436	100%

Dove hai trascorso la tua infanzia?

Scelta singola

OPZIONI DI RISPOSTA	RISPOSTE	RAPPORTO %
San Lazzaro di Savena	432	30.1%
Altro Comune della Provincia di Bologna	564	39.3%
Altro Comune in Emilia-Romagna	67	4.7%
Altro Comune italiano	348	24.2%
Estero	25	1.7%
TOTALE	1436	100%

PUNTO DI VISTA > OVER 30

Da quanto abiti a San Lazzaro di Savena?

Scelta singola

OPZIONI DI RISPOSTA	RISPOSTE	RAPPORTO %
Da sempre	348	24.2%
Da più di 10 anni	762	53.1%
Da 5 a 10 anni	159	11.1%
Da 1 a 5 anni	116	8.1%
Da meno di 1 anno	51	3.5%
TOTALE	1436	100%

PUNTO DI VISTA > OVER 30

In quale parte di San Lazzaro di Savena abiti?

Scelta singola

OPZIONI DI RISPOSTA	RISPOSTE	RAPPORTO %
San Lazzaro Nord (capoluogo, Borgatella, Caselle)	772	53.8%
San Lazzaro Sud (Cicogna, Villaggio Martino, Mura San Carlo, Pulce, Farneto)	352	24.5%
Idice-Colunga (Idice, Colunga, La Campana, Pizzocalvo)	153	10.7%
Ponticella-Croara (Ponticella, Croara, Trappolone)	134	9.3%
Castel de' Britti	25	1.7%
TOTALE	1436	100%

PUNTO DI VISTA > OVER 30

Se dovessi o potessi cambiare casa, in quale parte di San Lazzaro di Savena sceglieresti di abitare?

Scelta singola

OPZIONI DI RISPOSTA	RISPOSTE	RAPPORTO %
San Lazzaro Nord (capoluogo, Borgatella, Caselle)	687	47.8%
San Lazzaro Sud (Cicogna, Villaggio Martino, Mura San Carlo, Pulce, Farneto)	432	30.1%
Idice-Colunga (Idice, Colunga, La Campana, Pizzocalvo)	88	6.1%
Ponticella-Croara (Ponticella, Croara, Trappolone)	168	11.7%
Castel de' Britti	61	4.3%
TOTALE	1436	100%

PUNTO DI VISTA > OVER 30

Se dovessi o potessi cambiare casa, in quale parte di San Lazzaro di Savena sceglieresti di abitare?

Scelta singola

DOVE ABITO		DOVE VORREI ABITARE				
		San Lazzaro Nord	San Lazzaro Sud	Idice Colunga	Ponticella Croara	Castel de' Britti
San Lazzaro Nord (capoluogo, Borgatella, Caselle)	772	371 (48% conferma)	208	30	147	16
San Lazzaro Sud (Cicogna, Villaggio Martino, Mura San Carlo, Pulce, Farneto)	352	152	175 (50% conferma)	5	11	9
Idice-Colunga (Idice, Colunga, La Campana, Pizzocalvo)	153	86	3	51 (33% conferma)	2	11
Ponticella-Croara (Ponticella, Croara, Trappolone)	134	75	44	1	7 (5% conferma)	7
Castel de' Britti	25	3	2	1	1	18 (72% conferma)
TOTALE	1436	687	432	88	168	61

PUNTO DI VISTA > OVER 30

Durante la settimana (LUNEDÌ-VENERDÌ), dove trascorri la maggior parte del tuo tempo libero?

Scelta singola

OPZIONI DI RISPOSTA	RISPOSTE	RAPPORTO %
Prevalentemente nella zona in cui abito	509	35.4%
In generale nel territorio di San Lazzaro di Savena	641	44.6%
Spesso fuori da San Lazzaro di Savena	286	20.0%
TOTALE	1436	100%

Abitudini suddivise per zona

OPZIONI DI RISPOSTA	San Lazzaro Nord	San Lazzaro Sud	Idice Colunga	Ponticella Croara	Castel de' Britti
Prevalentemente nella zona in cui abito	37,0%	29,5%	34,2%	38,8%	53,8%
In generale nel territorio di San Lazzaro di Savena	43,3%	52,9%	46,1%	31,3%	38,5%
Spesso fuori da San Lazzaro di Savena	19,7%	17,6%	19,7%	29,9%	7,7%

PUNTO DI VISTA > OVER 30

Nel fine settimana (SABATO-DOMENICA), dove trascorri la maggior parte del tuo tempo libero?

Scelta singola

OPZIONI DI RISPOSTA	RISPOSTE	RAPPORTO %
Prevalentemente nella zona in cui abito	273	19.0%
In generale nel territorio di San Lazzaro di Savena	594	41.4%
Spesso fuori da San Lazzaro di Savena	569	39.6%
TOTALE	1436	100%

Abitudini suddivise per zona

OPZIONI DI RISPOSTA	San Lazzaro Nord	San Lazzaro Sud	Idice Colunga	Ponticella Croara	Castel de' Britti
Prevalentemente nella zona in cui abito	16,3%	17,6%	25,0%	29,9%	30,8%
In generale nel territorio di San Lazzaro di Savena	45,3%	39,2%	40,8%	26,9%	30,7%
Spesso fuori da San Lazzaro di Savena	38,3%	43,2%	34,2%	43,3%	38,5%

PUNTO DI VISTA > OVER 30

Hai la possibilità di partecipare alla vita della comunità?

Scelta singola

OPZIONI DI RISPOSTA	RISPOSTE	RAPPORTO %
NO	867	60.4%
SI frequento iniziative pubbliche o aggregative	384	26.8%
SI collaboro all'organizzazione di attività o sviluppo di progetti	84	5.9%
SI svolgo attività di volontariato	100	6.9%
TOTALE	1436	100%

Possibilità suddivise per zona

OPZIONI DI RISPOSTA	San Lazzaro Nord	San Lazzaro Sud	Idice Colunga	Ponticella Croara	Castel de' Britti
NO	59,6%	60,8%	67,1%	58,2%	46,2%
SI frequento iniziative pubbliche o aggregative	27,7%	27,3%	21,1%	26,9%	30,8%
SI collaboro all'organizzazione di attività o sviluppo di progetti	4,7%	5,1%	9,2%	7,5%	23,1%
SI svolgo attività di volontariato	8,0%	6,8%	2,6%	7,5%	0,0%

In relazione alle tue abitudini e modi di vivere il territorio,
qual è per te il “centro vissuto” di San Lazzaro di Savena?

Sintesi basata su ricorrenza di parole e temi

Parchi pubblici (Resistenza, Europa, Cicogna)

Area via Jussi, via Repubblica, via Emilia, di via Caselle, via Kennedy

Colline circostanti e Parco dei Gessi

Mediateca e dintorni

Piazza Bracci e il mercato del sabato

Gli spazi sportivi

Le aree commerciali («via dei negozi», «supermercati»)

Parrocchie e oratori

*«Non esiste un vero e proprio centro
se non in occasione di eventi come la Fiera o la Notte Bianca»*

Che cosa ti fa sentire "sanlazzarese"?

Sintesi basata su ricorrenza di parole e temi

L'essere circondati dal verde

I servizi e l'alta qualità della vita

L'essere un territorio "a misura": tutto è a portata di mano

La famiglia e le amicizie

L'andare al mercato il sabato mattina

La tranquillità

Il senso di comunità e di appartenenza

Il partecipare alla vita pubblica

La buona amministrazione e la vicinanza ai cittadini

La mentalità pre-collinare:

«si è vicini alla città di Bologna ma con la testa già nelle colline!»

PUNTO DI VISTA > OVER 30

Quale delle seguenti affermazioni si accorda di più con la tua idea di San Lazzaro di Savena?

Scelta singola

OPZIONI DI RISPOSTA	PER NULLA d'accordo (voto 1)	POCO d'accordo (voto 2)	IN PARTE d'accordo (voto 3)	MOLTO d'accordo (voto 4)	DEL TUTTO d'accordo (voto 5)	TOTALE risposte	VOTO MEDIO
San Lazzaro di Savena è un "paesone"	156	224	584	346	126	1436	3,0
San Lazzaro di Savena è la "periferia di Bologna"	319	316	473	224	104	1436	2,6
San Lazzaro di Savena è un "luogo di passaggio"	628	411	296	75	26	1436	1,9
San Lazzaro di Savena è un "dormitorio"	792	246	268	92	38	1436	1,8
San Lazzaro di Savena è un "contesto esclusivo"	121	182	626	404	103	1436	3,1
San Lazzaro di Savena è una "località differente dalle altre"	122	233	494	442	145	1436	3,2
San Lazzaro di Savena è una "città differente dalle altre"	161	241	512	379	143	1436	3,1
San Lazzaro di Savena è un "territorio con qualità diffuse"	62	128	457	627	162	1436	3,5
San Lazzaro di Savena è un "territorio con delle differenze al suo interno"	55	180	648	440	113	1436	3,3

Quale delle seguenti affermazioni si accorda di più con la tua idea di San Lazzaro di Savena?

Voto medio suddiviso per zone

OPZIONI DI RISPOSTA	San Lazzaro Nord	San Lazzaro Sud	Idice Colunga	Ponticella Croara	Castel de' Britti
San Lazzaro di Savena è un "paesone"	3,1	3,1	2,8	3,0	3,1
San Lazzaro di Savena è la "periferia di Bologna"	2,6	2,6	2,7	2,7	2,6
San Lazzaro di Savena è un "luogo di passaggio"	1,9	1,9	2,0	2,0	2,2
San Lazzaro di Savena è un "dormitorio"	1,8	1,9	1,8	2,0	2,0
San Lazzaro di Savena è un "contesto esclusivo"	3,2	3,1	3,1	3,0	3,1
San Lazzaro di Savena è una "località differente dalle altre"	3,2	3,1	3,2	3,2	2,7
San Lazzaro di Savena è una "città differente dalle altre"	3,2	3,0	3,0	2,9	2,7
San Lazzaro di Savena è un "territorio con qualità diffuse"	3,5	3,5	3,5	3,4	2,9
San Lazzaro di Savena è un "territorio con delle differenze al suo interno"	3,3	3,2	3,3	3,5	3,2

Proponi una tua personale definizione di San Lazzaro di Savena...

Sintesi basata su ricorrenza di parole e temi

Un polmone verde

Vivibile e a “misura d’uomo”

Accogliente... ma troppo cara

Il miglior posto in cui crescere i figli

Efficienza svizzera in Emilia-Romagna

Una “Bologna ma non troppo” con una propria anima

Una bomboniera... per pochi

Vivace ma con poche attività per giovani

Un paesone un po’ da “svecchiare”

Moderna e pulita, ma poco sicura

PUNTO DI VISTA > OVER 30

Tra le seguenti tipologie di luoghi, quale contribuisce di più all'immagine di San Lazzaro di Savena?

Scelta singola

OPZIONI DI RISPOSTA	RISPOSTE	RAPPORTO %
Il centro	303	21.1%
Le frazioni	58	4.0%
Le chiese e i manufatti di culto	9	0.6%
Il patrimonio architettonico in generale	18	1.3%
Le infrastrutture di collegamento	51	3.6%
Il verde pubblico e le aree sportive	910	63.4%
Il paesaggio agricolo	37	2.6%
Altro	50	3.4%
TOTALE	1436	100%

PUNTO DI VISTA > OVER 30

Tra le seguenti tipologie di luoghi, quale contribuisce di più all'immagine di San Lazzaro di Savena?

Opinioni suddivise per zona

OPZIONI DI RISPOSTA	San Lazzaro Nord	San Lazzaro Sud	Idice Colunga	Ponticella Croara	Castel de' Britti
Il centro	23,3%	17,0%	26,3%	16,4%	7,7%
Le frazioni	1,0%	5,7%	6,6%	11,9%	15,5%
Le chiese e i manufatti di culto	0,8%	0,6%	0,0%	0,0%	0,0%
Il patrimonio architettonico in generale	0,5%	2,3%	3,9%	0,0%	0,0%
Le infrastrutture di collegamento	4,7%	1,7%	2,6%	1,5%	7,7%
Il verde pubblico e le aree sportive	66,3%	64,8%	48,7%	62,7%	46,2%
Il paesaggio agricolo	0,8%	2,8%	10,5%	3,0%	7,7%
Altro	2,6%	5,1%	1,3%	4,5%	15,3%

PUNTO DI VISTA > OVER 30

La principale CRITICITÀ oggi presente nel tuo territorio da affrontare subito? *Scelta multipla*

OPZIONI DI RISPOSTA	RISPOSTE	RAPPORTO %
Rete stradale (distribuzione, manutenzione)	281	19.6%
Sistema dei parcheggi (disponibilità, distribuzione)	304	21.2%
Collegamenti pedonali e ciclabili (distribuzione, manutenzione)	224	15.6%
Trasporto pubblico (linee, percorsi, frequenza, ecc.)	243	16.9%
Sicurezza idraulica, idrogeologica, sismica	60	4.2%
Sicurezza stradale (traffico, limiti di velocità, intersezioni)	224	15.6%
Sicurezza pubblica (prevenzione, protezione, soccorso, ecc.)	381	26.5%
Turismo (servizi, brand "città", ecc.)	101	7.0%
Paesaggio (cura, manutenzione, panoramicità)	78	5.4%
Verde pubblico (manutenzione, disponibilità, fruibilità, ecc.)	108	7.5%
Aree ed edifici non in uso (decoro, sicurezza, ecc.)	144	10.0%
Servizi e commercio (disponibilità, fruibilità, prossimità ecc.)	122	8.5%
Casa (disponibilità, costo acquisto/affitti, servizi, ecc.)	367	25.6%
Lavoro (opportunità, occupazione, servizi, ecc.)	68	4.7%
Tempo libero (iniziative, spazi, servizi, ecc.)	188	13.1%
Nessuna criticità	33	2.3%
Altro	154	10.7%

PUNTO DI VISTA > OVER 30

La principale CRITICITÀ oggi presente nel tuo territorio da affrontare subito? Opinioni suddivise per zona

OPZIONI DI RISPOSTA	San Lazzaro Nord	San Lazzaro Sud	Idice Colunga	Ponticella Croara	Castel de' Britti
Rete stradale (distribuzione, manutenzione)	18,1%	22,2%	22,4%	17,9%	15,4%
Sistema dei parcheggi (disponibilità, distribuzione)	22,8%	25,0%	6,6%	20,9%	7,7%
Collegamenti pedonali e ciclabili (distribuzione, manutenzione)	11,9%	13,6%	31,6%	16,4%	53,8%
Trasporto pubblico (linee, percorsi, frequenza, ecc.)	10,9%	20,5%	19,7%	32,8%	53,8%
Sicurezza idraulica, idrogeologica, sismica	3,4%	4,5%	3,9%	6,0%	15,4%
Sicurezza stradale (traffico, limiti di velocità, intersezioni)	17,1%	12,5%	19,7%	10,4%	15,4%
Sicurezza pubblica (prevenzione, protezione, soccorso, ecc.)	28,5%	29,0%	18,4%	22,4%	0,0%
Turismo (servizi, brand "città", ecc.)	8,0%	6,3%	7,9%	3,0%	0,0%
Paesaggio (cura, manutenzione, panoramicità)	5,2%	4,0%	7,9%	7,5%	7,7%
Verde pubblico (manutenzione, disponibilità, fruibilità, ecc.)	7,0%	5,1%	5,3%	19,4%	7,7%
Aree ed edifici non in uso (decoro, sicurezza, ecc.)	11,9%	8,0%	10,5%	4,5%	7,7%
Servizi e commercio (disponibilità, fruibilità, prossimità ecc.)	8,5%	3,4%	9,2%	20,9%	7,7%
Casa (disponibilità, costo acquisto/affitti, servizi, ecc.)	28,8%	26,7%	18,4%	11,9%	30,8%
Lavoro (opportunità, occupazione, servizi, ecc.)	5,7%	2,8%	6,6%	3,0%	0,0%
Tempo libero (iniziative, spazi, servizi, ecc.)	11,4%	13,1%	26,3%	9,0%	7,7%
Nessuna criticità	1,3%	3,4%	2,6%	3,0%	7,7%
Altro	10,6%	11,4%	10,5%	11,9%	0,0%

La principale OPPORTUNITÀ oggi presente nel tuo territorio da cogliere subito? *Scelta multipla*

OPZIONI DI RISPOSTA	RISPOSTE	RAPPORTO %
Viabilità di collegamento	391	27.2%
Sentieristica e itinerari	592	41.2%
Patrimonio storico-culturale	56	3.9%
Patrimonio paesaggistico	546	38.0%
Attività e prodotti agro-alimentari	193	13.4%
Potenzialità turistiche	96	6.7%
Potenzialità lavorative	124	8.6%
Potenzialità abitative	190	13.2%
Potenzialità socio-culturali	341	23.7%
Prossimità con località attrattive	208	14.5%
Nessuna opportunità	61	4.2%
Altro	42	2.9%

PUNTO DI VISTA > OVER 30

La principale OPPORTUNITÀ oggi presente nel tuo territorio da cogliere subito? Opinioni suddivise per zona

OPZIONI DI RISPOSTA	San Lazzaro Nord	San Lazzaro Sud	Idice Colunga	Ponticella Croara	Castel de' Britti
Viabilità di collegamento	32,1%	25,6%	22,4%	10,4%	15,4%
Sentieristica e itinerari	35,5%	41,5%	46,1%	62,7%	69,2%
Patrimonio storico-culturale	3,1%	4,5%	6,6%	1,5%	15,4%
Patrimonio paesaggistico	30,6%	43,8%	42,1%	59,7%	46,2%
Attività e prodotti agro-alimentari	10,9%	15,3%	19,7%	11,9%	30,8%
Potenzialità turistiche	8,3%	7,4%	2,6%	1,5%	0,0%
Potenzialità lavorative	8,5%	8,5%	13,2%	4,5%	7,7%
Potenzialità abitative	12,4%	16,5%	9,2%	16,4%	0,0%
Potenzialità socio-culturali	29,0%	19,3%	18,4%	13,4%	7,7%
Prossimità con località attrattive	16,3%	11,9%	10,5%	16,4%	7,7%
Nessuna opportunità	3,4%	6,3%	6,6%	1,5%	7,7%
Altro	2,6%	2,3%	3,9%	6,0%	0,0%

PUNTO DI VISTA > OVER 30

Come valuti da 1 a 6 la qualità di servizi e spazi presenti sul tuo territorio? *Scelta singola*

	PESSIMA (VOTO 1)	MEDIOCRE (VOTO 2)	SUFFICIENTE (VOTO 3)	DISCRETA (VOTO 4)	BUONA (VOTO 5)	OTTIMA (VOTO 6)	TOTALE risposte	VOTO MEDIO
Servizi informativi	31	62	219	472	512	140	1436	4,2
Servizi dell'infanzia	16	28	112	346	594	340	1436	4,7
Servizi scolastici	22	35	126	370	627	256	1436	4,6
Servizi e spazi per le famiglie	28	66	196	450	486	210	1436	4,3
Servizi e spazi per i giovani	112	177	373	426	267	81	1436	3,6
Servizi e spazi culturali	50	132	270	480	370	134	1436	4,0
Servizi e spazi sportivi	49	72	182	363	496	274	1436	4,4
Servizi sociali	44	72	212	512	450	146	1436	4,2
Servizi sanitari	41	90	177	406	518	204	1436	4,3
Aree verdi e giardini	14	13	33	198	516	662	1436	5,2
Piazze e spazi di aggregazione informale	58	87	224	447	420	200	1436	4,2
Viabilità (sistema di strade)	124	148	304	488	296	76	1436	3,6
Ciclabilità (sistema di percorsi e piste)	95	120	246	434	405	136	1436	3,9
Pedonalità (sistema di percorsi e sentieri)	51	82	222	460	454	167	1436	4,2
Sosta (sistema di parcheggi)	154	244	353	408	222	55	1436	3,3
Trasporti pubblici	56	147	250	407	440	136	1436	4,0
Connessioni digitali (banda o fibra)	50	101	205	396	462	222	1436	4,2
Altri servizi e spazi	54	55	329	596	326	76	1436	3,9

PUNTO DI VISTA > OVER 30

Quali aspetti hanno inciso maggiormente sulle valutazioni più negative (spazi o servizi a cui hai assegnato da 1 a 3 punti)? *Scelta multipla*

OPZIONI DI RISPOSTA	RISPOSTE	RAPPORTO %
Sostenibilità: servizi/spazi con eccessivo consumo di risorse o gestione inefficiente	197	13.7%
Disponibilità: servizi/spazi assenti o presenti in quantità limitata	728	50.7%
Accessibilità: servizi/spazi mal collegati o con barriere	251	17.5%
Funzionalità: servizi/spazi mal organizzati o distribuiti male	342	23.8%
Estetica: servizi/spazi trascurati o degradati	208	14.5%
Comfort materiale: servizi/spazi con scarso benessere acustico, termico, visivo	93	6.5%
Comfort immateriale: servizi/spazi con scarso benessere psicologico e sociale	160	11.1%

PUNTO DI VISTA > OVER 30

San Lazzaro di Savena è un luogo ...

Scelta singola

OPZIONI DI RISPOSTA	SI (%)		NO (%)	
In cui restare o tornare	1347	93,8%	89	6,2%
Accessibile e fruibile	1231	85,6%	205	14,4%
Accogliente e inclusivo	1151	80,2%	285	19,8%
Ecologico e sostenibile	1174	81,7%	262	18,3%
Innovativo e attraente	806	56,1%	630	43,9%
A misura di bambini/e	1314	91,5%	122	8,5%
A misura di giovani	671	46,6%	765	53,4%
A misura di donne	1168	81,3%	268	18,7%
A misura di anziani	1228	85,5%	208	14,5%

In quale aspetto il tuo territorio eccelle?

Scelta singola

OPZIONI DI RISPOSTA	RISPOSTE	RAPPORTO %
Accoglienza turistica (ospitalità, attenzione, cortesia)	11	0.8%
Agricoltura ed enogastronomia (prodotti e piatti tipici)	72	5.0%
Tradizione e folklore (sagre, feste, ricorrenze)	88	6.1%
Welfare e benessere di comunità	332	23.1%
Sport e attività all'aria aperta	287	20.0%
Paesaggio e natura	446	31.1%
Archeologia e architettura	2	0.1%
Arti e cultura	7	0.5%
Industria e artigianato	30	2.1%
Innovazione e creatività	16	1.1%
Volontariato e cittadinanza attiva	56	3.9%
Nessuno	89	6.2%
TOTALE	1436	100%

PUNTO DI VISTA > OVER 30

In quali aspetti il tuo territorio potrebbe eccellere? *Scelta multipla*

OPZIONI DI RISPOSTA	RISPOSTE	RAPPORTO %
Accoglienza turistica (ospitalità, attenzione, cortesia)	223	15.5%
Agricoltura ed enogastronomia (prodotti e piatti tipici)	220	15.3%
Tradizione e folklore (sagre, feste, ricorrenze)	246	17.1%
Welfare e benessere di comunità	510	35.5%
Sport e attività all'aria aperta	454	31.6%
Paesaggio e natura	436	30.4%
Archeologia e architettura	45	3.1%
Arti e cultura	176	12.3%
Industria e artigianato	118	8.2%
Innovazione e ricerca	213	14.8%
Volontariato e cittadinanza attiva	288	20.1%
Nessuno	32	2.2%

La sfida più grande che San Lazzaro di Savena è chiamata ora ad affrontare per promuovere il proprio miglior futuro possibile?

Sintesi basata su ricorrenza di parole e temi

Sviluppare i collegamenti con le frazioni

Non cementificare ulteriormente il territorio

Accessibilità abitativa (diminuire i costi delle case, innovare l'edilizia popolare)

Incrementare le piste ciclabili e il trasporto pubblico

Migliorare la mobilità in generale (rispetto delle regole e dei limiti)

Lotta al cambiamento climatico, politica di adattamento

Efficientamento energetico

Creare spazi e opportunità per i giovani (fascia adolescenti e giovani adulti)

Promuovere il turismo valorizzando le colline e il Parco dei Gessi

Attività culturali, sportive, aggregative per adulti

Riqualificazione e rigenerazione urbana

Realizzazione o miglioramento degli spazi sportivi (piscina, campi da basket, palestre)

Realizzare un ospedale / pronto soccorso

Realizzare un cinema

Sicurezza

PUNTO DI VISTA > OVER 30

Com'è la tua casa?

Scelta singola

OPZIONI DI RISPOSTA	SI (%)		NO (%)	
È una casa Indipendente	253	17,7%	1183	82,3%
È un appartamento in condominio	1183	82,3%	253	17,7%
Prefabbricata	63	4,3%	1373	95,7%
Costruita in bioedilizia (materiali naturali)	104	7,2%	1332	92,8%
Antisismica	684	47,6%	752	52,4%
Ben coibentata (senza dispersioni termiche)	696	48,5%	740	51,5%
Con giardino	840	58,5%	596	41,5%
Con parcheggio coperto	827	57,7%	609	42,3%
Con buona connessione internet	1174	81,7%	262	18,3%
Con elettrodomestici e illuminazione a basso consumo	1238	86,2%	198	13,8%
Con impianti di energia rinnovabile	270	18,8%	1166	81,2%
Con impianti di risparmio e riciclo dell'acqua	148	10,3%	1288	89,7%

PUNTO DI VISTA > OVER 30

Ha usufruito del bonus casa?

Scelta multipla

OPZIONI DI RISPOSTA	RISPOSTE	RAPPORTO %
NO	1006	70.1%
Sì, superbonus 110%	101	7.0%
Sì, ecobonus	50	3.5%
Sì, bonus ristrutturazione	214	14.9%
Si, bonus facciata	68	4.7%
Sì, bonus mobili	127	8.8%
Altro	58	4.0%

Quali caratteristiche rendono l'abitazione e l'abitare di qualità? *Scelta multipla*

OPZIONI DI RISPOSTA	RISPOSTE	RAPPORTO %
L'essere un edificio indipendente (lati liberi e distanti da altri fabbricati)	264	18.4%
La grandezza (articolazione e ampiezza degli spazi)	273	19.0%
La qualità costruttiva (tecniche costruttive, materiali, finiture, impianti)	558	38.9%
L'essere autosufficiente (rispondere al suo fabbisogno energetico autonomamente)	314	21.9%
La presenza di un giardino	368	25.6%
La presenza di un parcheggio (coperto o chiuso)	242	16.9%
La presenza di una stanza per studio/lavoro	59	4.1%
L'ubicazione (panoramicità, decoro urbano, verde pubblico, tranquillità)	618	43.0%
La vicinanza di servizi socio-educativi (scuole, centri di aggregazione, ecc.)	348	24.2%
La vicinanza di servizi culturali e sportivi (teatro, biblioteca, palestre, ecc.)	108	7.5%
La vicinanza di servizi sanitari (ambulatori, ospedali, centri diurni, ecc.)	161	11.2%
La vicinanza di piste ciclabili	72	5.0%
La vicinanza del trasporto pubblico	344	24.0%
La presenza di spazi di comunità (per ritrovarsi e socializzare tra vicini)	101	7.0%
Altro	18	1.3%

Come ti muovi solitamente?

Scelta singola

OPZIONI DI RISPOSTA	RISPOSTE	RAPPORTO %
Prevalentemente a piedi	226	15.7%
Prevalentemente in bicicletta (propria o condivisa)	88	6.1%
Prevalentemente in monopattino	3	0.2%
Prevalentemente con mezzi pubblici (treno, bus, minibus)	107	7.5%
Prevalentemente con propria auto, moto o motorino	964	67.1%
Prevalentemente con auto-condivisa (car pooling o car sharing)	5	0.3%
Prevalentemente in modo intermodale BiCi/TPL (treno, bus, minibus)	8	0.6%
Prevalentemente in modo intermodale AUTO/TPL (treno, bus, minibus)	35	2.5%
TOTALE	1436	100%

PUNTO DI VISTA > OVER 30

Per commissioni che richiedono brevi spostamenti, utilizzi la bicicletta?

Scelta singola

OPZIONI DI RISPOSTA	RISPOSTE	RAPPORTO %
Si, sempre	165	11.5%
Dipende (tempo, clima, ecc.)	388	27.0%
No, mai	426	29.7%
Vorrei, ma non possiedo bici	49	3.4%
Vorrei, ma non ci sono percorsi dedicati o sicuri	102	7.1%
Preferisco camminare	306	21.3%
TOTALE	1436	100%

PUNTO DI VISTA > OVER 30

Quanto ti sposti mediamente nella giornata?

Scelta singola

OPZIONI DI RISPOSTA	RISPOSTE	RAPPORTO %
Meno di 1 km	78	5.4%
Meno di 10 km	628	43.7%
Tra i 10-30 km	545	38.0%
Tra i 30-50 km	102	7.2%
Tra i 50-100 km	62	4.3%
Più di 100 km	21	1.4%
TOTALE	1436	100%

PUNTO DI VISTA > OVER 30

Quanto ti sposti mediamente nella giornata?

Abitudini suddivise per zona

OPZIONI DI RISPOSTA	San Lazzaro Nord	San Lazzaro Sud	Idice Colunga	Ponticella Croara	Castel de' Britti
Meno di 1 km	6,7%	4,5%	1,3%	4,5%	7,7%
Meno di 10 km	45,9%	44,3%	32,9%	43,3%	38,5%
Tra i 10-30 km	34,7%	36,9%	52,6%	40,3%	46,2%
Tra i 30-50 km	7,0%	9,1%	3,9%	7,5%	0,0%
Tra i 50-100 km	3,9%	4,5%	5,3%	4,5%	7,6%
Più di 100 km	1,8%	0,6%	3,9%	0,0%	0,0%

PUNTO DI VISTA > OVER 30

Nel territorio in cui abiti sono visibili gli effetti dei cambiamenti climatici?

Scelta singola

OPZIONI DI RISPOSTA	RISPOSTE	RAPPORTO %
Si	947	65.9%
No	188	13.1%
Non so	288	20.1%
Non c'è il cambiamento climatico	13	0.9%
TOTALE	1436	100%

PUNTO DI VISTA > OVER 30

Per rendere il tuo territorio più sostenibile, quali azioni ritieni prioritarie?

Scelta multipla

OPZIONI DI RISPOSTA	RISPOSTE	RAPPORTO %
Agricoltura sostenibile (rispetto delle risorse, biodiversità, equità nella produzione)	221	15.4%
Economia circolare (condivisione, riparazione, ricondizionamento, riuso, riciclo)	390	27.2%
Energia rinnovabile (solare, eolica, geotermica, idroelettrica, ecc.)	772	53.8%
Efficienza energetica (utilizzo ottimale delle fonti, riduzione degli sprechi)	578	40.3%
Mobilità sostenibile (trasporto pubblico, mezzi ecologici, mezzi condivisi)	410	28.6%
Rigenerazione urbana (recupero e riqualificazione di uno spazio urbano)	355	24.7%
Tutela ambientale (protezione di aria, acqua, suolo, risparmio e riciclo delle risorse)	538	37.5%
Cultura ecologica (sensibilità collettiva, comportamenti virtuosi diffusi)	354	24.7%
Altro	27	1.9%

PUNTO DI VISTA > OVER 30

In relazione al tema degli edifici inutilizzati (beni immobili in disuso),
in quale affermazione ti riconosci di più? *Scelta singola*

OPZIONI DI RISPOSTA	RISPOSTE	RAPPORTO %
Ho un bene immobile in disuso, lo vorrei mettere a disposizione per usi collettivi	30	2.1%
Ho un bene immobile in disuso, lo vorrei recuperare e poi destinare commercio/servizi	14	0.9%
Ho un bene immobile in disuso, lo vorrei vendere	36	2.5%
Non ho un bene immobile, ma ho idee e proposte per usi collettivi	242	16.9%
Non ho un bene immobile, ma vorrei avviare un'attività commerciale o di servizio	73	5.1%
Non ho un bene immobile, ma gli edifici in disuso che vedo mi preoccupano (sicurezza, decoro)	701	48.9%
L'argomento non è rilevante per il mio territorio (non ci sono edifici inutilizzati)	284	19.8%
Altro	56	3.8%
TOTALE	1436	100%



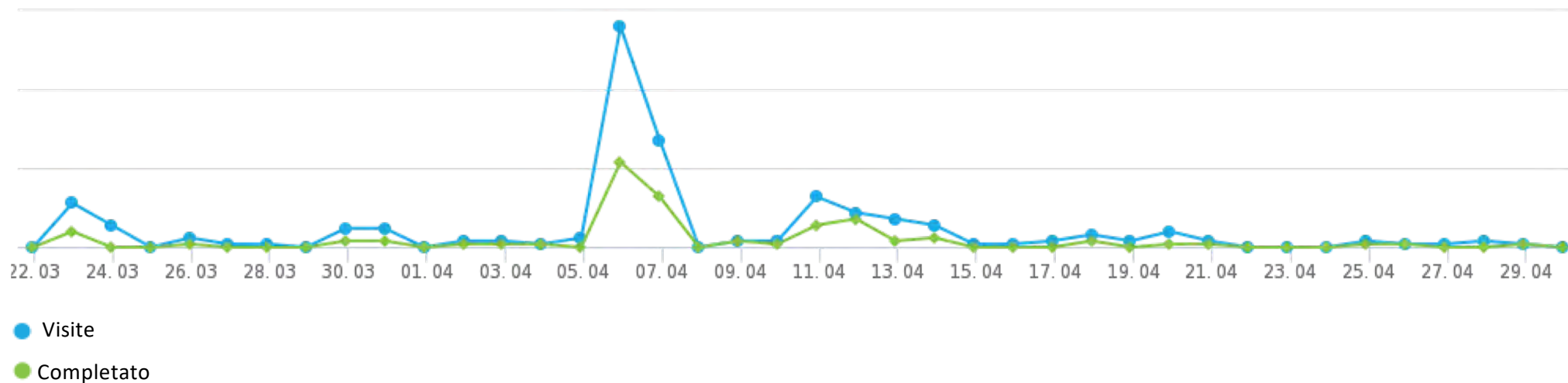
PUNTO DI VISTA IMPRESE

[sede legale e/o sede operativa sul territorio]

Visite al sondaggio

VISITE TOTALI	TOTALE COMPLETATO	RISPOSTE INCOMPIUTE	SOLO VISUALIZZATO	TASSO GENERALE DI COMPLETAMENTO	TEMPO MEDIO DI COMPILAZIONE
669	261	9	399	39%	19'

Storico visite (20/03/2023 - 30/04/2023)



Qual è il settore (categoria di mestiere) in cui opera la sua impresa? *Scelta singola*

OPZIONI DI RISPOSTA	RISPOSTE	RAPPORTO %
Agricoltura, silvicoltura e pesca	21	8.1%
Estrazione di minerali da cave e miniere	0	0%
Attività manifatturiere	51	19.5%
Fornitura di energia elettrica, gas, vapore e aria condizionata	0	0%
Fornitura di acqua; reti fognarie, attività di gestione dei rifiuti e risanamento	1	0.4%
Costruzioni	21	8.1%
Commercio all'ingrosso e al dettaglio; riparazione di autoveicoli e motocicli	41	15.7%
Trasporto e magazzinaggio	3	1.1%
Attività dei servizi di alloggio e di ristorazione	12	4.7%
Servizi di informazione e comunicazione	14	5.3%
Attività finanziarie e assicurative	0	0%
Attività immobiliari	9	3.4%
Attività professionali, scientifiche e tecniche	31	11.9%
Noleggio, agenzie di viaggio, servizi di supporto alle imprese	6	2.3%
Amministrazione pubblica e difesa; assicurazione sociale obbligatoria	0	0%
Istruzione	3	1.1%
Sanità e assistenza sociale	3	1.1%
Attività artistiche, sportive, di intrattenimento e divertimento	12	4.7%
Altre attività di servizi	33	12.6%
Attività di famiglie/convivenze (personale domestico; produzione di beni e servizi)	0	0%
Organizzazioni ed organismi extraterritoriali	0	0%

Da quanto tempo è nata l'impresa?

Scelta singola

OPZIONI DI RISPOSTA	RISPOSTE	RAPPORTO %
Meno di 1 anno	0	0%
Da 1 a 5 anni	35	13.4%
Da 6 a 10 anni	39	14.9%
Da 11 a 20 anni	41	15.7%
Da 21 a 30 anni	36	13.8%
Da più di 30 anni	110	42.2%
TOTALE	261	100%

Quanti dipendenti ha la sua impresa?

Scelta singola

OPZIONI DI RISPOSTA	RISPOSTE	RAPPORTO %
Da 0 a 9	205	78.5%
Da 10 a 49	54	20.7%
Da 50 a 249	2	0.8%
Oltre 249	0	0%
TOTALE	261	100%

La sua impresa ha dipendenti giovani (under 30)?*Scelta singola*

OPZIONI DI RISPOSTA	RISPOSTE	RAPPORTO %
SI, la maggior parte dei dipendenti ha meno di 30 anni (> 50%)	15	5.8%
SI, una parte dei dipendenti ha meno di 30 anni (< 50%)	40	15.3%
SI, qualcuno fra i dipendenti ha meno di 30 anni (< 10%)	65	24.9%
Non ancora, ma stiamo cercando di assumere persone con meno di 30 anni	12	4.6%
NO	129	49.4%
TOTALE	261	100%

A che livello opera prevalentemente la sua impresa?

Scelta singola

OPZIONI DI RISPOSTA	RISPOSTE	RAPPORTO %
Locale	79	30,3%
Regionale	69	26.4%
Nazionale	74	28.4%
Internazionale	39	14.9%
TOTALE	261	100%

Quali collaborazioni ha attivato la sua impresa?

Scelta multipla

OPZIONI DI RISPOSTA	RISPOSTE	RAPPORTO %
L'impresa fa parte di un gruppo di imprese	6	2.3%
L'impresa fa parte di una rete di imprese	12	4.6%
L'impresa fa parte di un raggruppamento consortile	6	2.3%
L'impresa aderisce a un contratto di filiera	0	0%
L'impresa opera in sinergia con altri soggetti privati	42	16.1%
L'impresa partecipa a progettualità di soggetti pubblici	6	2.3%
L'impresa partecipa a progettualità di soggetti del terzo settore	10	3,8%
Nessuna	179	68,6%

L'impresa ha beni immobili in disuso o sottoutilizzati?

Scelta singola

OPZIONI DI RISPOSTA	RISPOSTE	RAPPORTO %
SI	12	4.6%
NO	231	88.5%
Parzialmente	18	6.9%
TOTALE	261	100%

Se sì, in quale affermazione si riconosce di più?

Scelta singola

OPZIONI DI RISPOSTA	RISPOSTE	RAPPORTO %
Ho un bene immobile in disuso/sottoutilizzato che vorrei vendere	2	16.7%
Ho un bene immobile in disuso/sottoutilizzato che vorrei riqualificare per ampliare le mie attuali attività	5	41.7%
Ho un bene immobile in disuso/sottoutilizzato che vorrei riqualificare e poi destinare ad altre attività	4	33.3%
Ho un bene immobile in disuso/sottoutilizzato che vorrei mettere a disposizioni di giovani imprese	1	8.3%
Ho un bene immobile in disuso/sottoutilizzato che vorrei mettere a disposizione per usi temporanei collettivi	0	0%
Ho un bene immobile in disuso/sottoutilizzato che vorrei donare per usi stabili di interesse generale	0	0%
TOTALE	12	100%

Le principali CRITICITÀ oggi presenti a San Lazzaro di Savena da affrontare subito? *Scelta multipla*

OPZIONI DI RISPOSTA	RISPOSTE	RAPPORTO %
Rete stradale (distribuzione, manutenzione)	60	22.9%
Sistema dei parcheggi (disponibilità, distribuzione)	87	33.3%
Collegamenti pedonali e ciclabili (distribuzione, manutenzione)	12	4.6%
Trasporto pubblico (linee, percorsi, frequenza, ecc.)	42	16.1%
Sicurezza idraulica, idrogeologica, sismica	21	8.1%
Sicurezza stradale (traffico, limiti di velocità, intersezioni)	30	11.5%
Sicurezza pubblica (prevenzione, protezione, soccorso, ecc.)	57	21.8%
Turismo (servizi, promozione, ecc.)	9	3.4%
Paesaggio (cura, manutenzione, panoramicità)	21	8.1%
Verde pubblico (manutenzione, disponibilità, fruibilità, ecc.)	18	6.9%
Aree ed edifici non in uso (decoro, sicurezza, ecc.)	30	11.5%
Servizi e commercio (disponibilità, fruibilità, ecc.)	18	6.9%
Casa (disponibilità, costo acquisto/affitti, servizi, ecc.)	69	26.5%
Lavoro (opportunità, occupazione, servizi, ecc.)	21	8.1%
Tempo libero (iniziative, spazi, servizi, ecc.)	15	5.7%
Nessuna criticità	18	6.9%
Altro	27	10.3%

Le principali OPPORTUNITÀ oggi presenti a San Lazzaro di Savena da cogliere subito? *Scelta multipla*

OPZIONI DI RISPOSTA	RISPOSTE	RAPPORTO %
Viabilità di collegamento	102	39.1%
Sentieristica e itinerari	51	19.5%
Patrimonio storico-culturale	15	5.7%
Patrimonio paesaggistico	63	24.1%
Attività e prodotti agroalimentari	31	11.9%
Potenzialità turistiche	12	4.6%
Potenzialità lavorative	61	23.4%
Potenzialità abitative	42	16.1%
Potenzialità socio-culturali	45	17.2%
Prossimità con altre località attrattive	42	16.1%
Nessuna opportunità	43	16.5%
Altro	0	0%

San Lazzaro di Savena è un territorio “a misura di imprese”?

Scelta singola

OPZIONI DI RISPOSTA	RISPOSTE	RAPPORTO %
SI	187	71.6%
NO	74	28.4%
TOTALE	261	100%

San Lazzaro di Savena è un territorio “a misura di imprese”?

Perchè?

Sintesi basata su ricorrenza di parole e temi

SÌ...

Posizione strategica

(snodo di Bologna, collegamenti autostradali e trasporti internazionali)

Presenti diverse opportunità

(sia a livello di potenziali clienti che di lavoratori qualificati)

Buona rete di servizi e buona qualità dell'area artigianale

NO...

È troppo cara specialmente per quanto riguarda gli immobili

Poco sostegno alle start up e ai giovani imprenditori

Carente il trasporto pubblico verso l'area artigianale

Troppi «colli di bottiglia» e «burocrazia»

A San Lazzaro di Savena sono visibili gli effetti dei cambiamenti climatici?

Scelta singola

OPZIONI DI RISPOSTA	RISPOSTE	RAPPORTO %
Si	129	49.5%
No	56	21.5%
Non so	73	27.9%
Non c'è il cambiamento climatico	3	1.1%
TOTALE	261	100%

Quale impegno ambientale ha introdotto di recente nella sua impresa? *Scelta multipla*

OPZIONI DI RISPOSTA	RISPOSTE	RAPPORTO %
Riduzione degli impatti ambientali	42	16.1%
Riduzione dei consumi energetici	181	69.3%
Riduzione della produzione di rifiuti	78	29.9%
Recupero degli scarti di produzione	42	16.1%
Riduzione del consumo di acqua	75	28.7%
Incremento nell'uso di energie rinnovabili	36	13.8%
Incentivi per l'utilizzo di mobilità sostenibile	6	2.3%
Uso di materie prime certificate	39	14.9%
Uso di materie prime provenienti da filiera corta	24	9.2%
Interventi di riforestazione	9	3.4%
Interventi di inverdimento di tetti o pareti	6	2.3%
Interventi di desigillazione delle superfici esterne	0	0%
Eco – design del prodotto	13	4.9%
Certificazioni ambientali (di prodotto, di sistema)	15	5.7%
Nessuno	37	14.2%
Altro	9	3.5%

L'impresa redige il Bilancio di Sostenibilità (ESG reporting)?

Scelta singola

OPZIONI DI RISPOSTA	RISPOSTE	RAPPORTO %
SI	7	2.7%
NO	254	97.3%
TOTALE	261	100%

L'impresa ha effettuato negli ultimi tre anni interventi di efficientamento energetico?

Scelta multipla

OPZIONI DI RISPOSTA	RISPOSTE	RAPPORTO %
NO	74	28.3%
Fotovoltaico	33	12.6%
Cogenerazione	5	1.9%
Illuminazione a led	138	52.8%
Climatizzazione	71	27.2%
Aria compressa	15	5.7%
Motori elettrici	15	5.7%
Altro	28	10.7%

Cosa ha frenato, fino ad ora, un maggiore impegno nella sostenibilità?

Scelta multipla

OPZIONI DI RISPOSTA	RISPOSTE	RAPPORTO %
Innalzamento dei costi	141	54.0%
Altre priorità di investimento	85	32.6%
Mancanza di clienti sensibili al tema	10	3.8%
Alti costi di ricerca e sviluppo	7	2.7%
Difficoltà di accesso a finanziamenti o bandi	72	27.5%
Mancanza di competenze specifiche	13	4.9%
Mancanza di un piano strategico sul tema	21	8.0%
Difficoltà burocratiche	80	30.6%
Difficoltà logistiche	21	8.0%
Altro	43	16.5%

Nella sua impresa, quale attenzione ambientale vorrebbe introdurre o sperimentare?

Sintesi basata su ricorrenza di parole e temi

Uso del fotovoltaico

Risparmio ed efficientamento energetico

Impiego di automezzi elettrici

Coibentazione degli spazi

Riciclo e riuso dei rifiuti

Innovazione tecnologica (riduzione sprechi/rifiuti in fase di produzione)

«Vorrei, ma non saprei come orientare al meglio l'investimento»

In generale, per rendere il territorio più sostenibile, quali sono le priorità? *Scelta multipla*

OPZIONI DI RISPOSTA	RISPOSTE	RAPPORTO %
Agricoltura sostenibile (rispetto delle risorse, biodiversità, equità nella produzione)	26	9.9%
Economia circolare (condivisione, riparazione, ricondizionamento, riuso, riciclo)	84	32.2%
Energia rinnovabile (solare, eolica, geotermica, idroelettrica)	151	57.8%
Efficienza energetica (utilizzo ottimale delle fonti, riduzione degli sprechi)	132	50.6%
Mobilità sostenibile (trasporto pubblico, mezzi ecologici, mezzi condivisi)	63	24.1%
Rigenerazione urbana (recupero e riqualificazione di uno spazio urbano)	40	15.3%
Tutela ambientale (protezione di aria, acqua, suolo da inquinamento)	57	21.8%
Sviluppo ambientale (forestazione, reti ecologiche, qualificazione paesaggistica)	31	11.8%
Cultura ecologica (sensibilità collettiva, comportamenti virtuosi diffusi)	43	16.5%
Innovazione sociale (sviluppo e l'implementazione di nuove idee ed opportunità)	30	11.5%

Per uno sviluppo più sostenibile, quale **IMPEGNO** assumerebbe la sua impresa? *Scelta multipla*

OPZIONI DI RISPOSTA	RISPOSTE	RAPPORTO %	SINTESI PER AMBITO DI IMPEGNO
Ridurre i consumi energetici (rilevazione dei consumi ed efficientamento)	157	60.1%	Su 261 rispondenti 193 hanno scelto almeno un Impegno in ambito energetico 73.9%
Utilizzare sistemi di accumulo energetico	69	26.4%	
Produrre/Consumare energia da fonti rinnovabili	115	44.1%	
Supportare la definizione di progetti per lo sviluppo di comunità energetiche rinnovabili	18	6.9%	
Partecipare alla sperimentazione della prima comunità energetica rinnovabile del territorio	41	15.7%	
Riqualificare il proprio patrimonio immobiliare con attenzione a risparmio e autonomia energetica	39	14.9%	
Qualificare i propri spazi (superfici esterne, verticali ed orizzontali) attraverso interventi e opere d'arte	16	6.1%	Su 261 rispondenti 26 hanno scelto almeno un Impegno in ambito rigener. urbana 9.9%
Qualificare i propri spazi attraverso interventi di inverdimento (tetti e pareti verdi)	15	5.7%	
Qualificare i propri spazi attraverso interventi di desigillazione (pavimentazioni esterne permeabili)	4	1.5%	
Promuovere interventi per la sostenibilità della filiera	12	4.6%	Su 261 rispondenti 37 hanno scelto almeno un Impegno in ambito economia circolare 14.1%
Promuovere interventi per la riduzione di rifiuti e scarti di produzione	33	12.6%	
Promuovere l'utilizzo di mezzi sostenibili per il trasporto di merci e prodotti	36	13.8%	Su 261 rispondenti 53 hanno scelto almeno un Impegno in mobilità sosteabile 20.3%
Promuovere l'utilizzo di mezzi sostenibili per la mobilità dei propri dipendenti	28	10.7%	
Mettere a disposizione di bici, mezzi elettrici o ibridi nella flotta aziendale	18	6.9%	
Ottimizzare logistica e micro-logistica, riduzione generale degli impatti	12	4.6%	
Sostenere interventi di forestazione	24	9.2%	Su 261 rispondenti 44 hanno scelto almeno un Impegno in agricoltura e biodiversità 16.8%
Incrementare la messa a dimora di siepi, piante arbustive, piante arboree	15	5.7%	
Potenziare il sequestro di carbonio nei terreni agricoli	0	0%	
Adottare i principi del biologico e dell'agro-ecologia nel sistema agroalimentare	9	3.4%	
Supportare la definizione di progetti per lo sviluppo di bio-distretti	3	1.2%	
Partecipare alla sperimentazione di un bio-distretto	25	9,6%	

Di cosa ha bisogno la sua impresa per restare e/o svilupparsi a San Lazzaro di Savena?

Sintesi basata su ricorrenza di parole e temi

Minor tasse e snellimento burocratico

Facilitazione nello sviluppo collaborativo (networking)

Sostegno nello sviluppo imprenditivo (start up, imprenditoria femminile)

Sostegno nella sperimentazione di servizi (welfare aziendale aperto alla comunità)

Trasporto pubblico nelle aree industriali / artigianali

Efficientamento tecnologico (fibra ottica, colonnine per la ricarica elettrica)

Qualità estetica delle zone artigianali (wayfinding decorativo)

Migliorare la viabilità e la manutenzione stradale

Informazione e supporto per partecipare a bandi (es. PNRR)

Dal punto di vista di una impresa, quali interventi l'Amministrazione comunale dovrebbe mettere in campo per aumentare qualità, attrattività e competitività di San Lazzaro di Savena?

Sintesi basata su ricorrenza di parole e temi

Migliorare la viabilità e l'accessibilità

Incrementare il trasporto pubblico

(bus per le brevi distanze ma anche trasporto ferroviario)

Snellimento burocratico

Rendere più attraenti anche zone non centrali del paese

(considerare le aree artigianali parte della città pubblica da rigenerare)

Sportello di supporto alle imprese

(in particolare a quelle medio-piccole che faticano a gestire la burocrazia)

Preservare e incrementare il verde pubblico

Tre parole per descrivere in generale l'aspirazione che ha per
la San Lazzaro di Savena del DOMANI

Sintesi basata su ricorrenza di parole e temi

Verde

Ecologica, a impatto zero

Innovativa, intraprendente, collaborativa

Modello di armonia tra sviluppo e sostenibilità

Libera e laboriosa

Cultura, arte, spettacolo

Con meno traffico

Inclusiva e accessibile

Efficiente

Sicura

Giovane e vivace